

BEACON CONNECT family APP

تنزيل التطبيق:

ابحث عن "BC Family" في متجر التطبيقات الخاص بك

قبل تسجيل الدخول

يوفر تطبيق Beacon Connect Family لآباء وأمهات الطلبة راحة البال من خلال تقديم **تحديثات مباشرة** حول موقع الحافلة المدرسية، وإشعارات عند صعود الحافلة أو الوصول، بالإضافة إلى تنبيهات في حالات التأخير أو الطوارئ.

يُرجى التأكد من أن **رقم الهاتف** المستخدم لتسجيل الدخول هو نفس رقم التواصل المسجل لدى المدرسة. ✓

رقم خط الحافلة: ستحتاج إلى معرفة رقم خط حافلة الطالب الخاص بك. إذا لم تكن متأكدًا أو لا تعرف رقم الخط، يُرجى الاتصال بالإدارة التعليمية التابع لها. ✓

حمل التطبيق وسجل الدخول

سجل دخولك بأمان إلى Beacon Connect Family باستخدام رقم هاتفك ورمز المصادقة الثنائية، لضمان أن الموظفين المصرح لهم فقط هم من يمكنهم تتبع حافلة الطالب. اضغط على زر "هل تحتاج إلى المساعدة" لتغيير اللغة.

③ أدخل رقم هاتفك المحمول. يجب أن يكون هذا الرقم مسجلاً لدى المنطقة التعليمية. أدخل رمز التحقق المرسل عبر الرسائل النصية.

② اختر "تسجيل الدخول" لبدء عملية الدخول. اختر "بحاجة للمساعدة" لتغيير اللغة.

① افتح الكاميرا على هاتفك، وامسح رمز الباركود المناسب ضوئياً، ثم اختر تنزيل.

Sign In
Phone Number
US +1 (999) 999-9999
Use the phone number provided to the district

Verification Code
Please enter the 6-digit verification code we sent to your phone number ending in ****1234
Wrong number?
5 3 1 7 8 4

BEACON CONNECT
Sign In
Sign in with Face ID
By using this app, you agree to Beacon's Family Agreement and Privacy Policy
Need Help ?



يمكنك أيضًا البحث عن "bc family" في متجر التطبيقات الخاص بك.



BEACON CONNECT family APP

امسح الرمز أو انقر لمشاهدة الفيديو التعليمي

إعداد التطبيق

6 اختر طالبك

5 حدد المسار الذي تريد اتبعه.

4 اضغط على "إضافة حافلة/مسار جديد".

9 حدد الأيام/الأوقات التي ترغب فيها بتلقي التنبيهات.

8 اضبط مساحة منطقتك

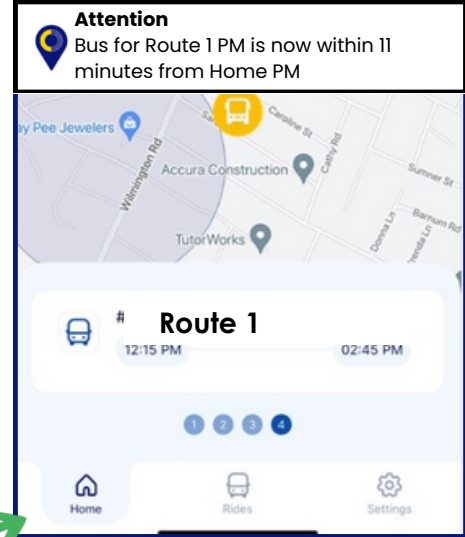
7 حدد نوع المنطقة

تلق إشعارًا وشاهد حافلتك عند دخولها منطقتك.

10



- استخدم زر "الإعدادات" لـ:
- إضافة طلاب جدد
 - إنشاء مسارات جديدة
 - تعديل المسارات الحالية.



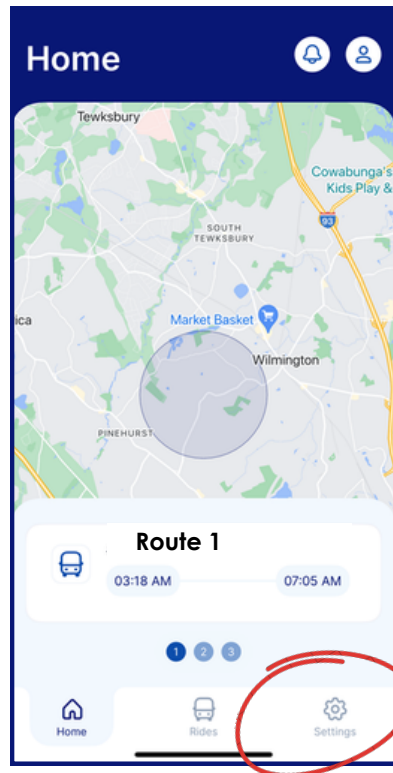
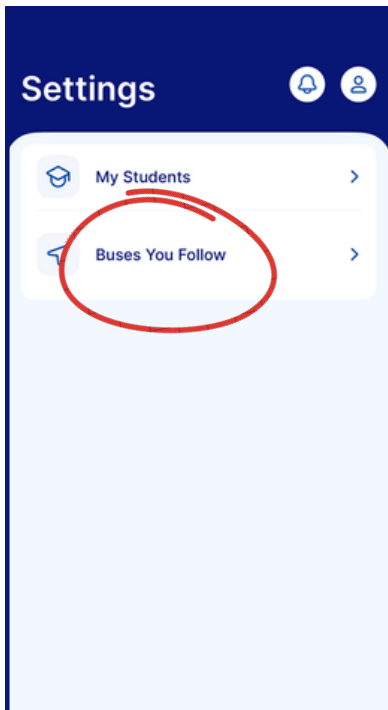
المناطق المخصصة

اختر "الحافلات التي تتبعها".
*ملاحظة: ستحتاج إلى معرفة رقم المسار.

2

اختر "الإعدادات".

1



اختياري: مناطق مخصصة

متى يجب عليّ استخدام المناطق المخصصة؟

إذا استقل الطالب حافلة مختلفة، كمنزل الجدة مثلاً.



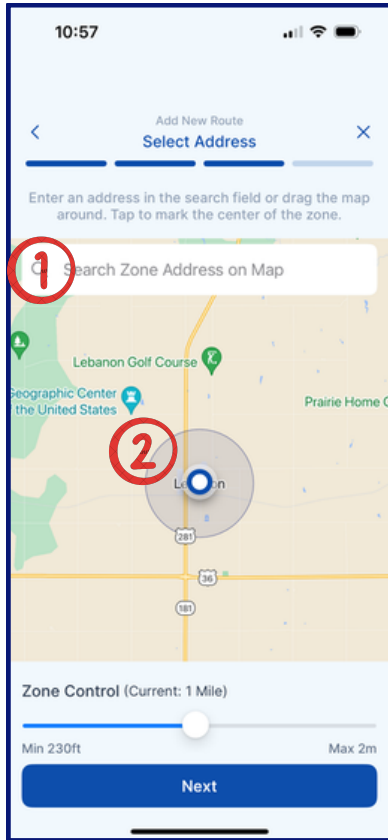
أعطني تنبيهًا عندما تقترب الحافلة (غالبًا عند متجر بقالة).



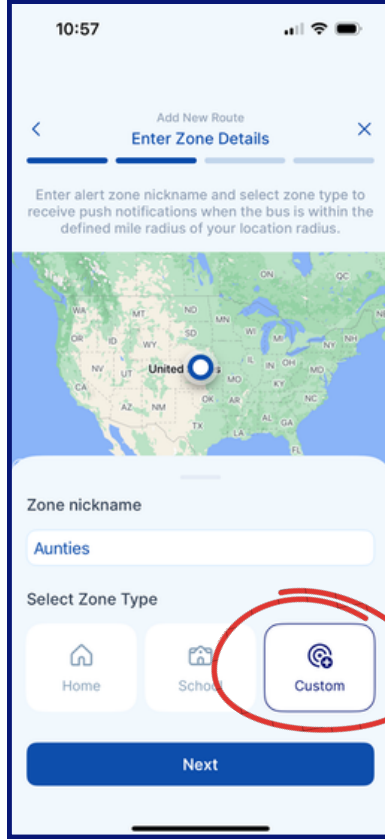
أضف الموقع الجغرافي إذا كانت المحطة بعيدة عن منزلهم.



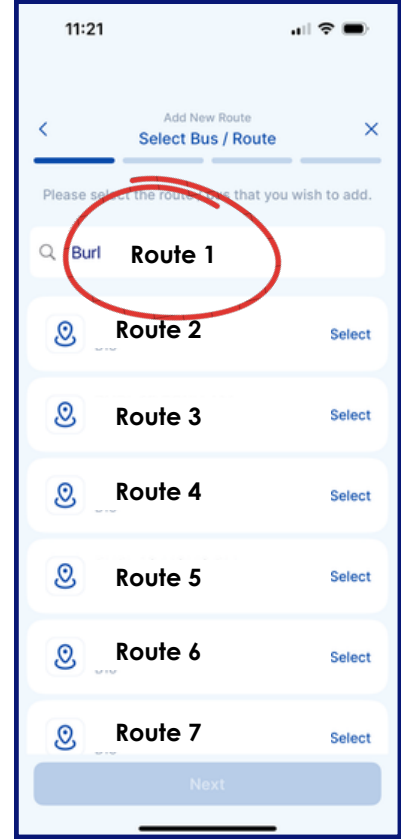
⑤ أدخل "العنوان"، وحدد "نطاق المساحة".



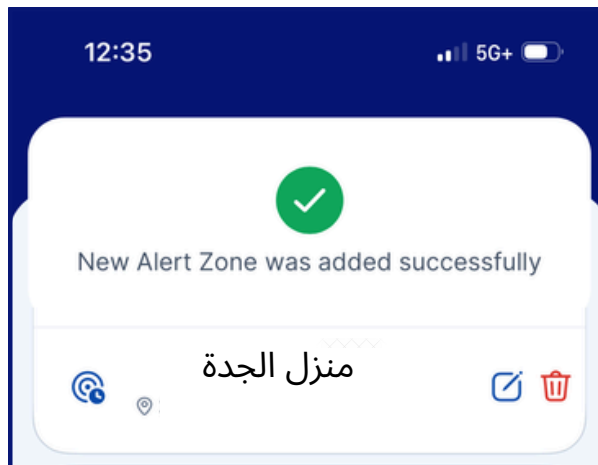
④ اختر "منطقة مخصصة" وقم بتسميتها بـ "اسم مستعار".



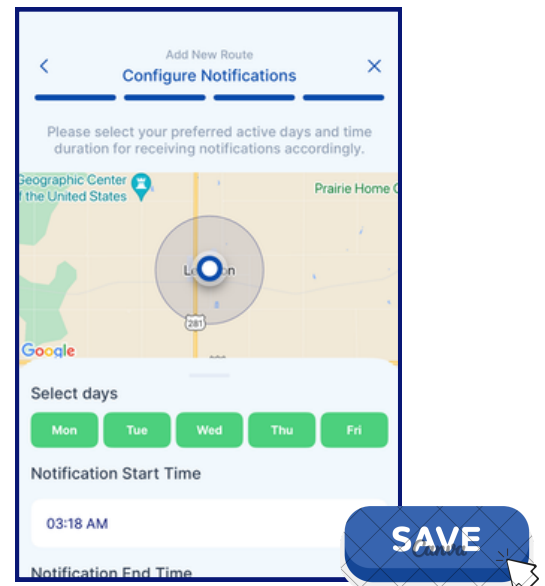
③ أدخل كلمة "مسار" في شريط البحث.



⑦ تم اكمال منطقتك المخصصة الآن.



⑥ حدد "الأيام" و"الأوقات" التي ترغب بتلقي التنبيهات فيها.



SAVE



؟QUESTIONS

س: هل يمكنني إضافة أفراد من العائلة لتلقي إشعارات حول موقع طالبي؟

• نعم، سيتعين عليك الاتصال بالمنطقة التعليمية أولاً لإضافتهم إلى قائمة أفراد العائلة المعتمدين.

س: هل يمكنني إضافة محطة توقف إضافية لأيام معينة من الأسبوع؟

• نعم، سيتعين عليك الاتصال بالمنطقة التعليمية أولاً لإضافتهم إلى قائمة أفراد العائلة المعتمدين.

س: ماذا أفعل إذا لم تصلني التنبيهات بعد إتمام الإعداد؟

• تأكد من تفعيل التنبيهات على جهازك.

• تواصل معنا عبر البريد الإلكتروني: beaconconnect@gobeacon.com

• يُرجى إدراج رقم الهاتف المرتبط بحسابك واسم المنطقة التعليمية التابع لها عند التواصل معنا.

• تُرسل التنبيهات بمجرد دخول الحافلة إلى النطاق المحدد. ستمكن من رؤية حافلتك فور دخولها نطاقك الجغرافي.

س: يظهر التطبيق أن رقم الهاتف الذي أدخلته غير صالح. كيف يمكنني التحقق من الرقم المسجل في الملف؟

• يُرجى التواصل مع الدعم الفني عبر البريد الإلكتروني: beaconconnect@gobeacon.com

• في حال عدم تطابق رقم الهاتف المسجل، سيتعين عليك الاتصال بمدرستك مباشرة. ملاحظة: لا يملك مكتب المساعدة

الصلاحيات لإجراء تغييرات على رقم هاتفك؛ حيث يجب أن يتم اعتماد ومعالجة جميع التحديثات من قبل مدرستك حصراً.

س: لماذا يوجد تأخير في تحديد الموقع المباشر للحافلة على التطبيق؟

• يوجد تأخير لمدة 16 ثانية في التطبيق بين الموقع الفعلي للحافلة والتحديث المباشر المعروض. هذا أمر طبيعي ويعد

جزءاً من عملية التتبع الخاصة بالنظام.

س: كيف يمكنني الإبلاغ عن مشكلة في التطبيق؟

• يُرجى إرسال بريد إلكتروني إلى: BeaconConnect@GoBeacon.com



امسح الرمز أو اضغط لمشاهدة الفيديو التعليمي

إذا كان لديكم أي استفسارات، يُرجى التواصل معنا عبر البريد الإلكتروني

BeaconConnect@Gobeacon.com